

KASSETTEN MARKISE EXCELLENCE



DIE GROSSE KASSETTEN- MARKISE VON BREMETAL®

Diese Kassettemarkise bietet die bekannten Vorteile einer geschlossenen Gelenkarmmarkise kombiniert mit der hervorragenden Qualität der bremetal®-Komponenten.

Die Excellence komplettiert die Produktpalette von bremetal® und bietet das kleine bisschen "Mehr" an Komfort und Luxus.

bremetal®
TEXTILE SONNENSCHUTZTECHNIK
MIT SONNE LEBEN.

GROSSE QUALITÄT

Auch bei der Excellence werden nur hochwertigste Komponenten verarbeitet - die Seitenkappen sind beispielsweise aus Aluminiumguß gefertigt, um eine gleichmäßige Farbe der Markise über Jahre hinweg zu gewährleisten.



STELLLAGER

Auch bei der Excellence vertraut bremetal® auf die bewährte Kipparmtechnik, die ein sauberes Schließen der Blende gewährleistet.

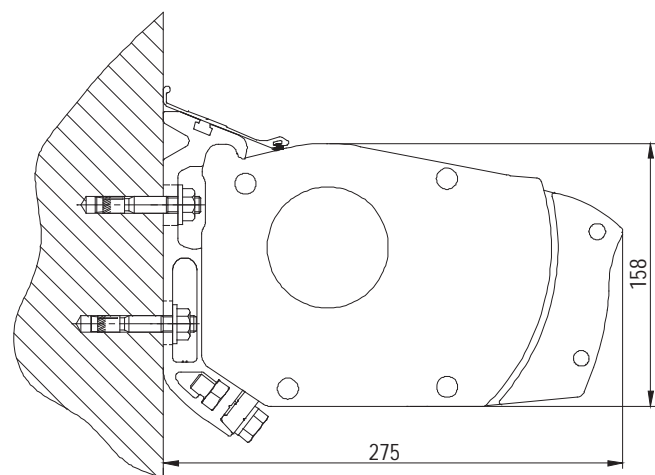
BLENDE

Die Blende ist durch die Formgebung besonders verwindungssteif und passt sich beim Schließen sauber in den Kasten ein. Eine integrierte Regenrinne leitet dabei das Wasser seitlich ab.




OPTION EXCELLENCE LUX

Eine elegante Lösung der Terrassenbeleuchtung bieten am Bodenprofil der Kassette angebrachte Spots.



KURZBEZEICHNUNG: KS

- Breite: von 190 cm bis 650 cm
Ausfall: 150 cm, 200 cm, 250 cm, 300 cm, 350 cm
Ausführung: Kassettenmarkise
Neigung: ca. 10°-40°
Oberfläche: pulverbeschichtet weiß oder silber
RAL-Sonderfarbe möglich
Antrieb: Kurbel- oder Motorantrieb mit Drehmomentabschaltung
Befestigung: Wand- oder Deckenmontage, Dachsparrenmontage mittels Zusatzwinkel



REGENABWEISBLECH

Dieses zusätzliche Profil wird einfach auf den Konsolen befestigt und verhindert als Wandabschluss das Eindringen von Regenwasser hinter der Markise.


OBERFLÄCHEN

Da bei außenliegenden Beschattungssystemen besonders hohe Anforderungen an die Witterungs- und Wetterbeständigkeit der Werkstoffe und Materialien gestellt werden, sind alle bremetal®-Produkte mit einer erstklassigen Oberflächenveredelung versehen. Eine besonders schöne Optik bietet die neue Palette der „brecol“ Farben, eine Auswahl sogenannter Strukturfarben, die mit ihrem sanften Glimmereffekt und der matten, strukturierten Oberfläche rasch zum Liebling der Architekten und Planer avancieren werden.



BESPANNUNGEN

Die bremetal®-Kollektion umfasst mehr als 200 verschiedene Dessins in allen Farben und Mustern. Alle Tücher entsprechen höchsten Qualitätsnormen und werden genau für ihren Anwendungsfall gefertigt. Somit hat man bei der Auswahl des richtigen Tuches einen vielfältigen Gestaltungsspielraum und findet immer einen für Stil und Aussehen des Bauobjektes optimalen Markisenstoff.



KOMFORT

Der serienmäßig eingebaute Motorantrieb sorgt für eine angenehme Bedienung auf Knopfdruck. Funksteuerungen erhöhen dabei den Anwendungskomfort noch zusätzlich. Moderne Steuergeräte erlauben dabei die Bedienung der Markise und weiterer Sonnenschutzanlagen „aus einer Hand“. Die ebenfalls per Funk gesteuerten Sensoren (z. B. Windsensor) schützen durch automatische Bedienung die Markise auch während Ihrer Abwesenheit.



Sonnensensor



Windsensor

ZUBEHÖROPTIONEN

- Regenabweisblech
- Excellence Lux
- Wärmestrahler
- Elektroantrieb mit Funkoption
- Kupplungsmöglichkeit

Für weitere Details kontaktieren Sie bitte Ihren bremetal®-Fachhandelspartner:

bremetal®
TEXTILE SONNENSCHUTZTECHNIK
MIT SONNE LEBEN